



## Раздвижная система SDT-120

- \* SDT 120ST - несущий профиль
- \* SDT 120FP - профиль неподвижного полотна
- \* SDT 120TC - декоративная крышка
- \* RH 65 - каретка
- \* P08 BS/P10 BS - уплотнительный профиль
- \* P810 SDJ - уплотнительный профиль
- \* SDT 120SH - торцевое крепление
- \* KB 65 - ручка
- \* BG 15/BG 15S - напольная направляющая
- \* ESH15 - стопор



уплотнительный  
профиль  
P08 BS/P10 BS



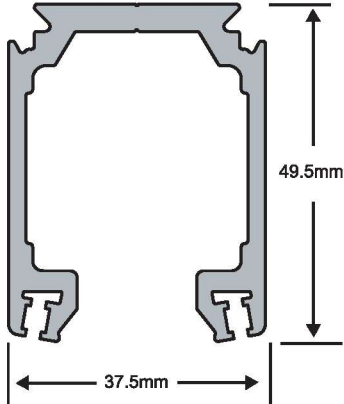
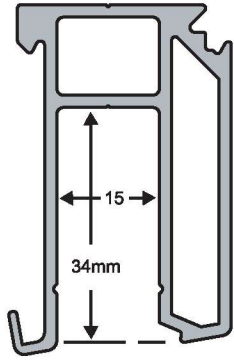
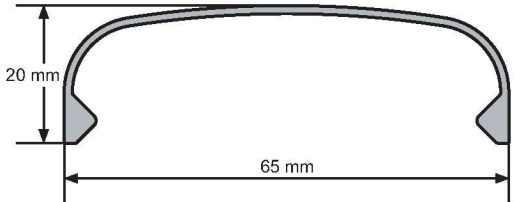
дверная панель

20мм

уплотнительный  
профиль P810 SDJ



неподвижная панель

SDT 120ST несущий профиль	SDT 120FP профиль неподвижного полотна	SDT 120TC декоративная крышка
		 <p data-bbox="1011 597 1372 663">Используется при монтаже конструкции в проем</p>
<p data-bbox="290 729 368 785">2.0 м 3.0 м</p> <p data-bbox="141 807 517 840">Допустимая нагрузка: 120 кг</p>	<p data-bbox="619 696 846 718"><u>Складская длина</u></p> <p data-bbox="689 729 768 785">2.0 м 3.0 м</p>	<p data-bbox="1152 729 1230 785">2.0 м 3.0 м</p>

**Исполнение:** AL – анодированный алюминий

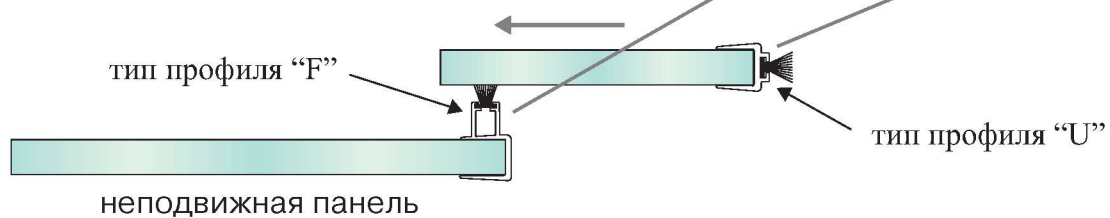
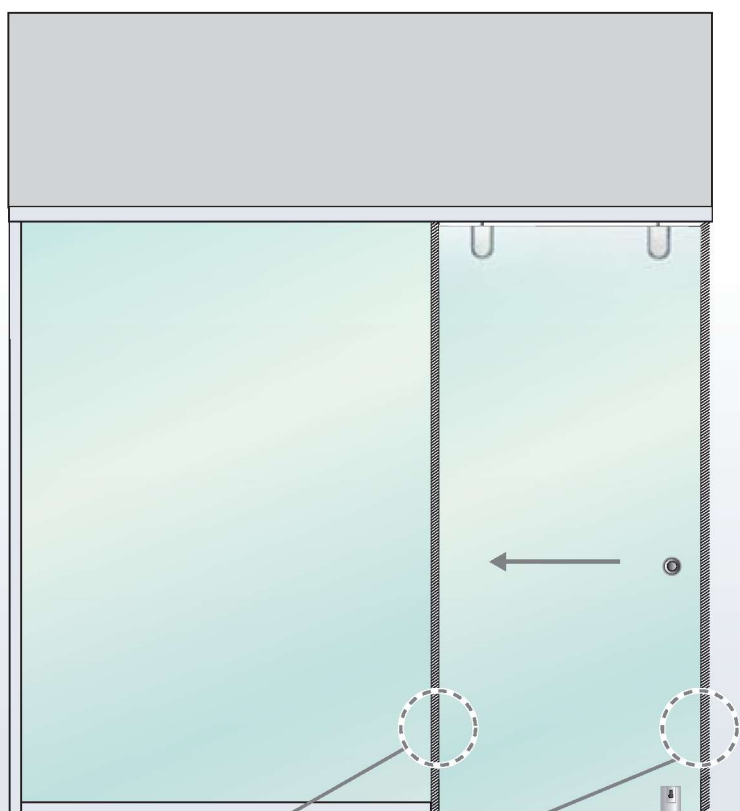
**SDT-120SH**  
торцевое крепление

Для монтажа профиля  
SDT 120ST в проем





- \* SDT 120ST - несущий профиль
- \* SDT 120FP - профиль неподвижного полотна
- \* SDT 120TC - декоративная крышка
- \* RH 68 - каретка
- \* PU10/PU12 "U" - уплотнительный профиль
- \* PF10/PF12 "F" - уплотнительный профиль
- \* SDT 120SH - торцевое крепление
- \* KB 65 - ручка
- \* BG 15/BG 15S - напольная направляющая
- \* ESH15 - стопор

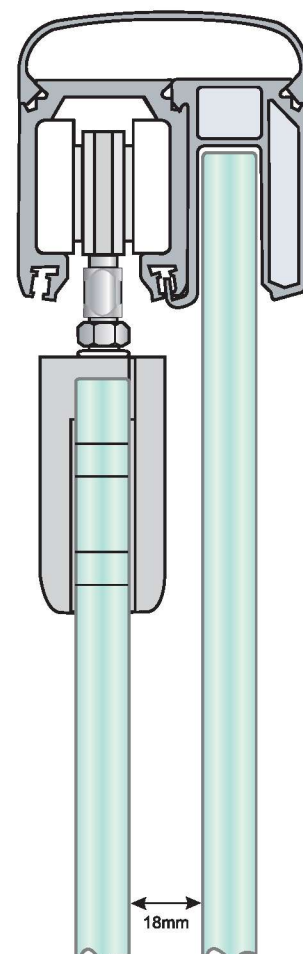
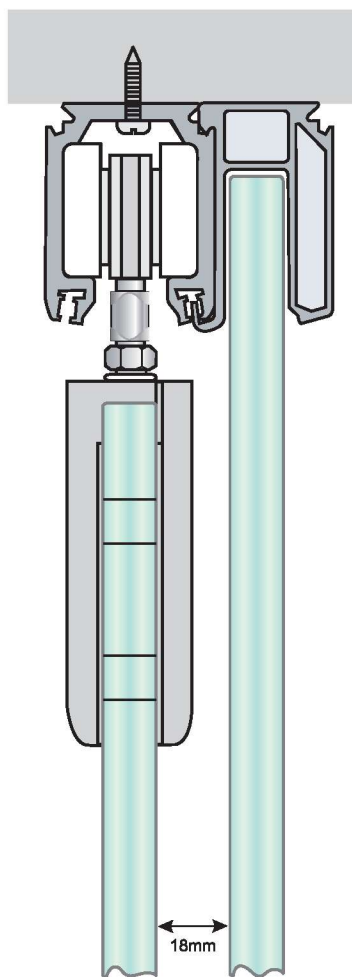
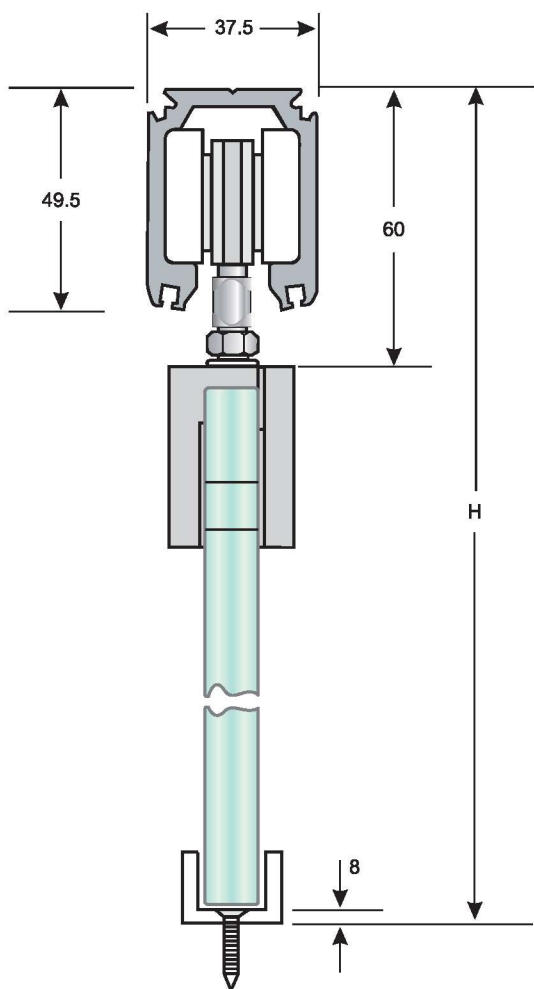




**SDT-120ST**  
несущий профиль

Крепление к потолку

Крепление к стенам



RH 65

RH 68

V

RH 73W

5

10

\*  
\*  
\*

\*  
\*  
\*

\*  
\*  
\*

8-10

10-12

10-12

- 60

- 100

- 100

RH 100

RH 10

PSS -

SSS -

TP -

" "

:

\*  
\*  
\*

\*  
\*  
\*

DR-100

10-12

10-12

- 100

- 100